

Gentili colleghi,

Con l'attuale versione della console dipendenti, è necessario accedere tramite credenziali Teamsystem ID.

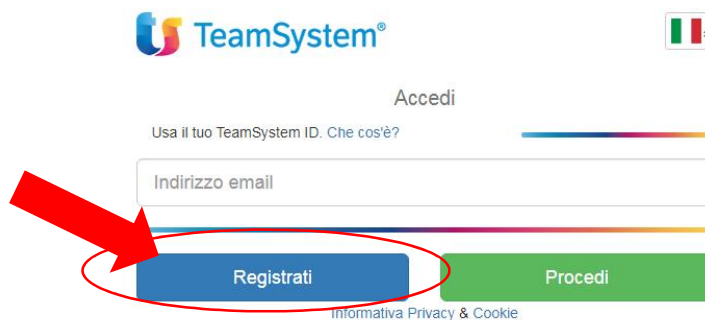
Il Teamsystem ID (o TS Id) è la soluzione scelta per adempiere alle **prescrizioni relative alla protezione dei dati personali** previste dal **Regolamento UE 2016/679** in particolare agli adempimenti relativi alla sicurezza degli accessi ai dati personali (procedure di accesso sicure e qualità delle password). Esso consiste in una mail e una password, credenziali uniche, che permettono l'accesso ai diversi applicativi Teamsystem. Per poterlo attivare occorre possedere una casella email personale.

Vi invitiamo dunque a seguire le istruzioni che seguono per la corretta registrazione ed associazione.

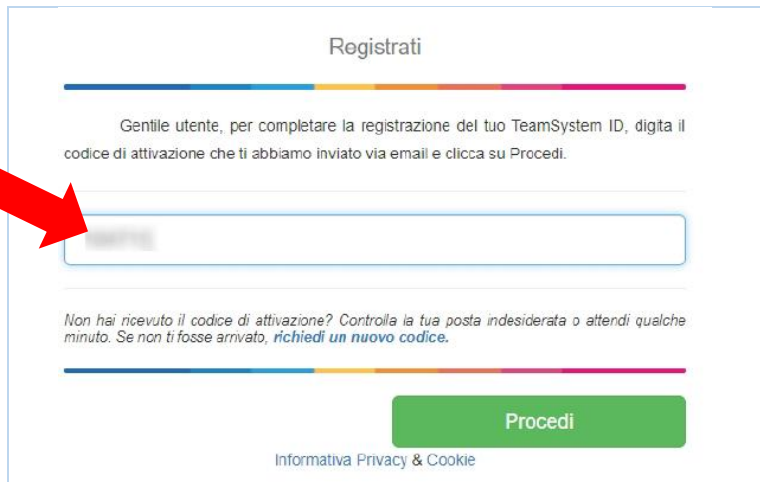
ISTRUZIONI

Step 1 – Istruzioni per l'attivazione

L'attivazione del Teamsystem Id si effettua a partire dal portale <http://myprofile.teamsystem.com> cliccando sul link Registrati:

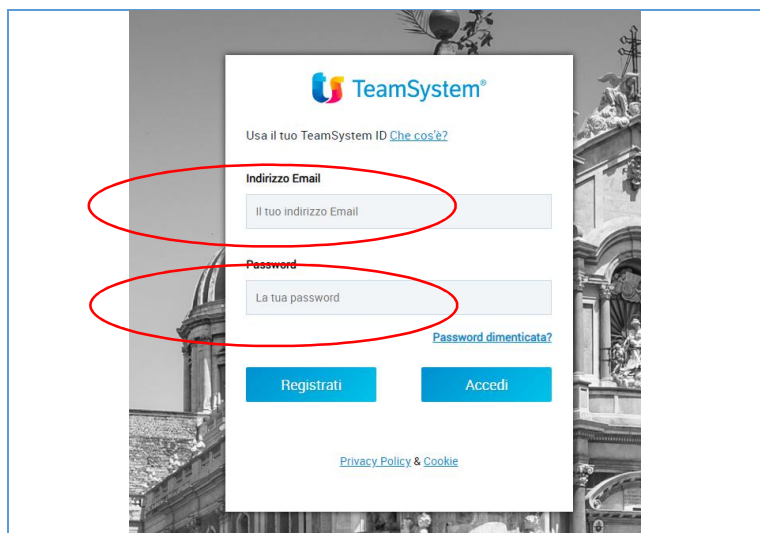


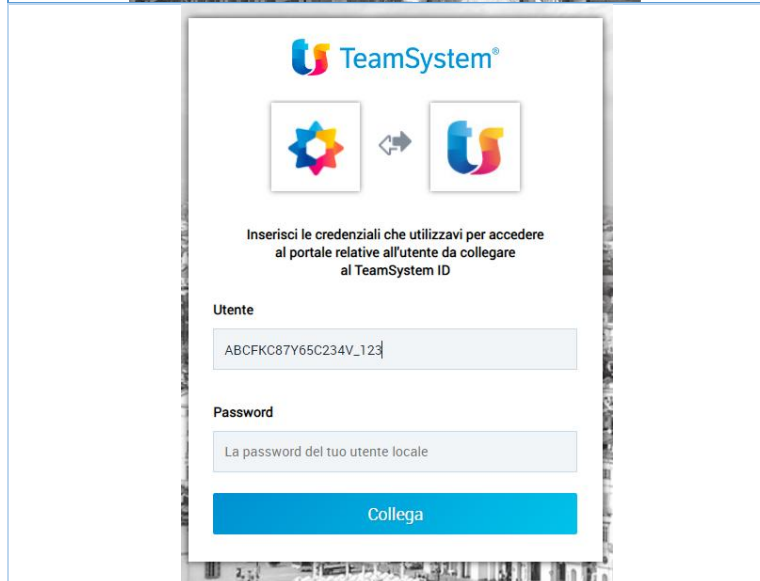

<p>Registrati</p> <p>Nome <input type="text"/> Cognome <input type="text"/></p> <p>Indirizzo email <input type="text"/></p> <p>Conferma indirizzo email <input type="text"/></p> <p>Password <input type="password"/></p> <p>Conferma password <input type="password"/></p> <p><small>E' una questione di fiducia! Fai qui la tua scelta sui consensi che desideri rilasciare a TeamSystem. Un consenso positivo ti permetterà di rimanere aggiornato sulle nostre promozioni: non perdere ora questa opportunità e ricordati che potrai cambiare in qualunque momento la tua scelta e opporli al trattamento dei tuoi dati per l'invio di comunicazioni commerciali per le finalità di interesse legittimo descritte nell'informativa contattandoci all'indirizzo privacy@teamsystem.com</small></p> <p><input type="checkbox"/> Ho letto la vostra informativa sulla privacy.</p> <p><small>Se sei d'accordo, ci piacerebbe contattarti via mail o telefono per tenerti aggiornato sulle novità e sulle offerte commerciali di prodotti e servizi TeamSystem.</small></p> <p><input type="checkbox"/> Sono d'accordo!</p> <p><small>Se sei d'accordo, ci piacerebbe anche tenerti aggiornato sulle novità e offerte commerciali delle altre società del Gruppo TeamSystem e dei suoi partner che si occupano di sviluppo di software e formazione professionale, a cui i tuoi dati saranno comunicati.</small></p> <p><input type="checkbox"/> Sono d'accordo!</p> <p>Inizio Registrati</p>	<p>A seguire appare il modulo a fianco riportato. Le informazioni richieste sono: nome, cognome email e password.</p> <p>La password deve rispettare alcune <i>regole di complessità</i>: lunghezza di almeno 8 caratteri, essere alfanumerica, contenere almeno una maiuscola, un carattere speciale es. !, +, -, % ecc, e non deve fare riferimento a dati personali.</p> <p>Dopo aver inserito tali dati, occorre leggere l'informativa sulla privacy e spuntare la casella relativa. I consensi successivi sono facoltativi. Infine occorre premere su Registrati</p> <p><i>Se non siete in possesso di una mail vi invitiamo a crearne una. Il nostro staff è disponibile ai contatti sotto riportati per fornirvi supporto.</i></p>
--	---

 <p>Registrati</p> <p>Gentile utente, per completare la registrazione del tuo TeamSystem ID, digita il codice di attivazione che ti abbiamo inviato via email e clicca su Procedi.</p> <input type="text"/> <p>Non hai ricevuto il codice di attivazione? Controlla la tua posta indesiderata o attendi qualche minuto. Se non ti fosse arrivato, richiedi un nuovo codice.</p> <p>Procedi</p> <p>Informativa Privacy & Cookie</p>	<p>Successivamente verrete reindirizzati alla schermata mostrata qui accanto.</p> <p>Contemporaneamente vi verrà inviata, all'indirizzo mail indicato durante la registrazione, una mail con un codice di attivazione. Tale codice va copiato ed inserito nel campo indicato. Occorre poi cliccare sul tasto Procedi.</p> <p>Il Teamsystem ID è ora attivo.</p>
--	--

Step 2 – Associazione del Teamsystem ID alle credenziali “consoledipendenti”

Al primo accesso alla console dipendenti, da <https://consoledipe.cooss.it/www>, occorre associare il Teamsystem ID alle vecchie credenziali di accesso alla console. Per fare ciò occorre inserire le credenziali appena create:

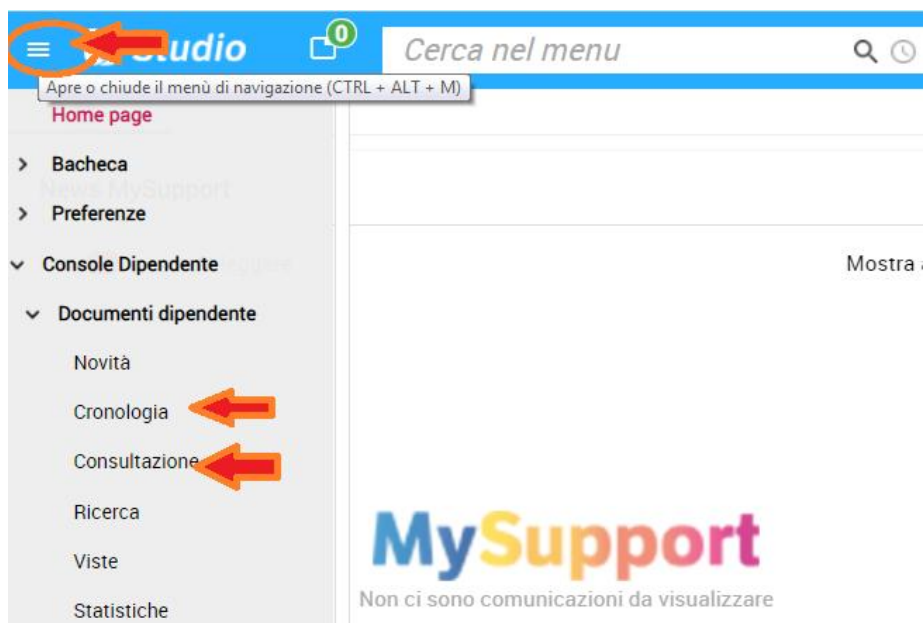
 <p>Usa il tuo TeamSystem ID Che cos'è?</p> <p>Indirizzo Email</p> <input type="text"/> <p>Password</p> <input type="password"/> <p>Password dimenticata?</p> <p>Registrati Accedi</p> <p>Privacy Policy & Cookie</p>	<p>In questa form vanno inserite le credenziali del vostro Teamsystem ID, quindi email e password e premere “Accedi”</p> <p>Dopo aver inserito il teamsystem id, occorre:</p> <ul style="list-style-type: none">• inserire le credenziali che si utilizzavano per accedere alla console, quelle con CF_numero.•
--	---

 <p>Inserisci le credenziali che utilizzavi per accedere al portale relative all'utente da collegare al TeamSystem ID</p> <p>Utente</p> <input type="text"/> <p>Password</p> <input type="password"/> <p>Collega</p>	<p>E cliccare sul tasto “Collega”.</p> <p>Questa associazione viene eseguita una sola volta, la prima. Si riceve il messaggio:</p>  <p>TeamSystem Studio è arrivato!</p> <p>Gentile Cliente,</p> <p>da oggi è attiva la piattaforma TeamSystem Studio</p> <p>Il nuovo nome del nostro prodotto - TeamSystem Studio - parla direttamente dei valori riconosciuti a TeamSystem: efficacia, fiducia e affidabilità.</p> <p>Buon Lavoro!</p> <p>CONTINUA A LAVORARE</p> <p>Confermare con Continua a lavorare</p>
--	--

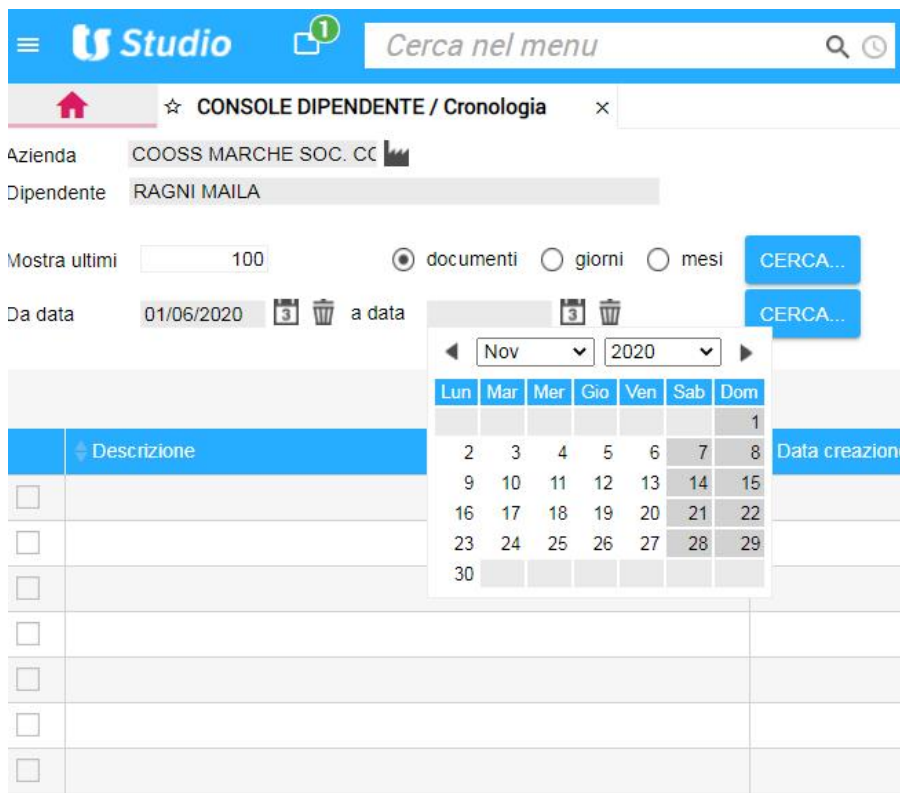
Gli accessi successivi alla console vanno eseguiti con Teamsystem ID.

L'interfaccia

Per poter accedere ai cedolini occorre premere in alto a sinistra, nella icona con tre trattini orizzontali



Se scegliete di accedere da cronologia, occorre selezionare il periodo di riferimento come segue e premere "CERCA"



SUPPORTO

Per supporto è possibile scrivere a: supporto@help.cooss.it oppure console@cooss.marche.it o consultare il link <https://www.cooss.it/it/comunicazioni-dipendenti/>

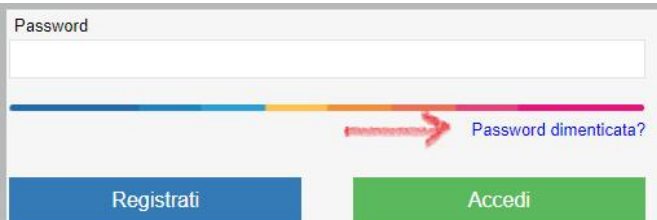
Qualora abbiate necessità urgenti è possibile chiamare dalle 9.00 alle 13.30 e 15.00 – 17.00 ai numeri:

marco 3386017555 – 07150103261 - giacomo 07150103245 – maila 331.6865975

oppure è possibile chiamare la propria sede di riferimento: Ancona: 071.50103.250 – Jesi 0731.213660 – Fano 0721830385 – San Benedetto 0735 586004

Recupero password

Vi ricordiamo che in caso di smarrimento di password, sarà possibile procedere in autonomia al recupero password, a partire dal link “password dimenticata” disponibile nella form di accesso.



The image shows a login form with a 'Password' input field. Below the field is a horizontal bar with a color gradient from blue to pink. A red arrow points from the bar to a link labeled 'Password dimenticata?'. At the bottom of the form are two buttons: 'Registrati' (blue) and 'Accedi' (green).

In tal caso vi verrà inviato un link di recupero alla casella email utilizzata per la registrazione del teamsystem ID.